




BANCO DE CREDITO DE BOLIVIA S.A.
FONDO DE GARANTÍA DEL SECTOR GREMIAL - FOGAGRE

ESTADO DE SITUACIÓN PATRIMONIAL
AL 31 DE DICIEMBRE 2025

	2025
	<u>Bs</u>
ACTIVO	
Disponibilidades	4,615,233
Inversiones	683,456
Cartera en ejecución	805,178
Previsión Específica	(805,178)
Total del activo	<u><u>5,298,689</u></u>
PASIVO	
Otras cuentas por pagar	27,428
Total del pasivo	<u><u>27,428</u></u>
PATRIMONIO AUTÓNOMO NETO	
Capital fiduciario	6,103,866
Resultados acumulados	(832,605)
Total del patrimonio	<u><u>5,271,261</u></u>
Total del pasivo y patrimonio	<u><u>5,298,689</u></u>
CUENTAS DE ORDEN DEUDORAS	
Garantías Otorgadas	24,930,406
Total cuentas de orden deudoras	<u><u>24,930,406</u></u>
CUENTAS DE ORDEN ACREEDORAS	
Acreedores Cuenta Garantía	24,930,406
Total cuentas de orden acreedoras	<u><u>24,930,406</u></u>


Abel Laime Aduviri
Contador III
Contabilidad
Banco de Crédito de Bolivia S.A.


Winston Nina Mayta
Contador I
Contabilidad
Banco de Crédito de Bolivia S.A.


Diego Trigo Rivero
Gerente Negocios Internacionales y Fideicomiso
Banca Empresas
Banco de Crédito de Bolivia S.A.




BANCO DE CREDITO DE BOLIVIA S.A.
FONDO DE GARANTÍA DEL SECTOR GREMIAL - FOGAGRE

ESTADO DE GANANCIAS Y PÉRDIDAS
AL 31 DE DICIEMBRE 2025

	2025 Bs
Ingresos financieros	46,929
Gastos financieros	-
Resultado financiero bruto	46,929
Otros ingresos operativos	-
Otros gastos operativos	(35,864)
Resultado operativo bruto	11,065
Recuperación de activos financieros	-
Cargos por incobrabilidad y desvalorización de activos financieros	(632,413)
Resultado de operaciones después de incobrables	(621,348)
Gastos de Administración	-
Resultado operativo neto	(621,348)
Resultado de gestiones anteriores neto	-
Resultado neto del periodo	(621,348)


Abel Laime Aduviri
Contador III
Contabilidad
Banco de Crédito de Bolivia S.A.


Winston Nina Mayta
Contador I
Contabilidad
Banco de Crédito de Bolivia S.A.


Diego Trigo Rivero
Gerente Negocios Internacionales y Fideicomiso
Banca Empresas
Banco de Crédito de Bolivia S.A.



BANCO DE CREDITO DE BOLIVIA S.A.
FONDO DE GARANTÍA DEL SECTOR GREMIAL - FOGAGRE

ESTADO DE CAMBIOS EN EL PATRIMONIO NETO
AL 31 DE DICIEMBRE 2025

PATRIMONIO AUTÓNOMO

<u>Conceptos</u>	<u>Aportes</u>	<u>Resultados Acumulados</u>	<u>TOTAL</u>
	<u>Bs</u>	<u>Bs</u>	<u>Bs</u>
Saldos al 1 de enero de 2024	6,103,865	(28,461)	6,075,404
Incremento del Patrimonio Autónomo	-	-	-
Resultado del período	-	(182,795)	(182,795)
Saldos al 31 de diciembre de 2024	6,103,865	(211,256)	5,892,609
Incremento del Patrimonio Autónomo	-	-	-
Resultado del período	-	(621,348)	(621,348)
Saldos al 31 de diciembre de 2025	6,103,865	(832,604)	5,271,261

Abel Laime Aduviri
Contador III
Contabilidad
Banco de Crédito de Bolivia S.A.

Winston Nina Mayta
Contador I
Contabilidad
Banco de Crédito de Bolivia S.A.

Diego Tito Rivero
Gerente Negocios Internacionales y Fideicomiso
Banca Empresas
Banco de Crédito de Bolivia S.A.




BANCO DE CREDITO DE BOLIVIA S.A.
FONDO DE GARANTÍA DEL SECTOR GREMIAL - FOGAGRE

ESTADO DE FLUJO DE EFECTIVO
AL 31 DE DICIEMBRE 2025

	2025
	<u>Bs</u>
Flujo de fondos en actividades de operación:	
Utilidad neta del período	(621,348)
- Partidas que han afectado el resultado neto del período, que no han generado movimiento de fondos:	
Productos devengados no cobrados	-
Previsiones para desvalorización	-
Previsión para incobrabilidad de cartera	632,414
Otras cuentas por pagar	27,428
Fondos obtenidos en la utilidad del período	<u>38,494</u>
Productos cobrados en el ejercicio devengados en ejercicios anteriores	
Inversiones temporarias	-
Incremento (disminución) neto de otros activos y pasivos	
Disminución de cuentas por pagar	(30,203)
Disminución (Incremento) en partidas pendientes	-
Flujo neto en actividades de operación	<u>8,291</u>
Flujo de fondos en actividades de intermediación:	
Incremento (disminución) de colocaciones	
Créditos en ejecución cubiertos en la gestión	(632,414)
Flujo neto en actividades de intermediación	<u>(632,414)</u>
Flujo de fondos en actividades de financiamiento:	
Aporte Inicial	-
Aporte del Banco de Crédito de Bolivia S.A.	-
Flujo neto en actividades de financiamiento	<u>-</u>
Flujo de fondos en actividades de inversión:	
Disminución (Incremento) en inversiones	(38,493)
Flujo neto en actividades de inversión	<u>(38,493)</u>
Disminución de fondos durante el período	(662,616)
Disponibilidades al inicio del período	5,277,849
Disponibilidades al cierre del período	<u><u>4,615,233</u></u>


Abel Laime Aduviri
Contador III
Contabilidad
Banco de Crédito de Bolivia S.A.


Winston Mina Mayta
Contador I
Contabilidad
Banco de Crédito de Bolivia S.A.


Diego Trigo Rivero
Gerente Negocios Internacionales y Fideicomiso
Banca Empresas
Banco de Crédito de Bolivia S.A.